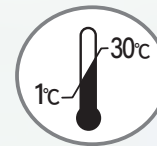
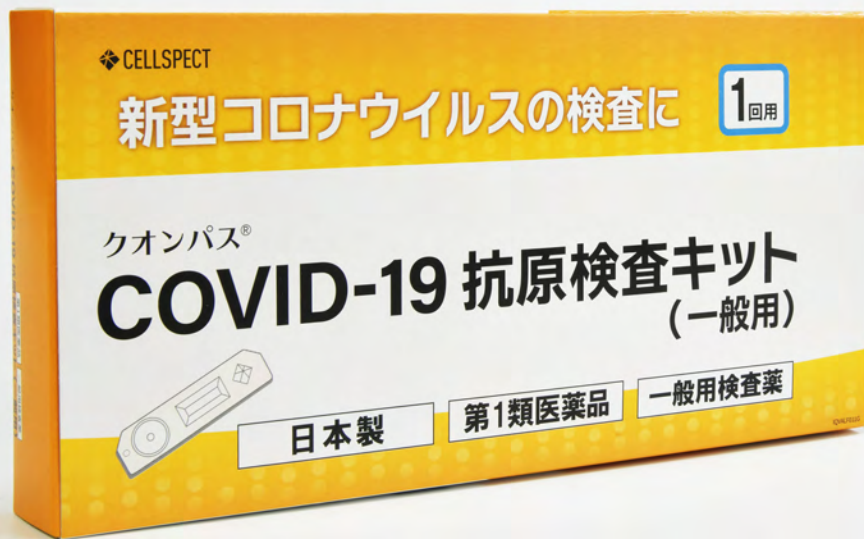


COVID-19 抗原検査キット (一般用)

第1類医薬品

一般用検査薬

一般用 SARS コロナウイルス 抗原キット

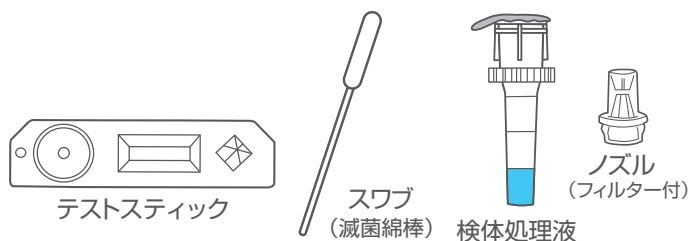


写真はイメージです

新型コロナウイルスの抗原を検出する、一般用コロナウイルス抗原検査キットです。

本品は特別な機器を必要とせず、簡便な検体処理によりおよそ15分で検査結果が得られ、SARS-CoV-2感染の判定補助に適する検査キットです。

キットの内容



- ・本製品を冷蔵保存していた場合は、冷蔵庫から出して30分以上放置し、室温に戻してからご使用ください。
- ・テストスティックは開封後30分以内にご使用ください。
- ・検体処理液を開封後は、転倒しないようご注意ください。

使用目的

鼻腔ぬぐい液のSARS-CoV-2 抗原の検出
(SARS-CoV-2 感染疑いの判定補助)

キットの内容及び成分・分量

- | | |
|--|------------|
| 1. テストスティック
(反応系に関する成分)
・着色ナノ粒子標識抗SARS-CoV-2モノクローナル抗体(ウサギ)
・抗SARS-CoV-2モノクローナル抗体(マウス) | ×1個 |
| 2. 検体処理液 | ×1本 |
| <付属品>
スワブ(滅菌綿棒)
ノズル(フィルター付) | ×1本
×1個 |

主な仕様

・製品名	クオンプス® COVID-19 抗原検査キット(一般用)	・測定時間	15分
・製品番号	IQVALF011G	・測定試料	鼻腔ぬぐい液
・測定方法	免疫クロマトグラフ法	・保管温度	1°C~30°C(12ヶ月)

判定に関する注意

指定された静置時間を過ぎた場合、検査キット上に表示される結果が変わることがありますので、必ず指定された時間で判定してください。

受診方法の相談について

結果等を踏まえて受診する場合は、まずはかかりつけ医等の地域で身近な医療機関に電話等で相談してください。
判定が困難である場合には、陽性であった場合と同様に適切に医療機関の受診等を行ってください。
院内感染を防止するため、緊急の場合を除いて、連絡なく医療機関に直接受診することは控えてください。
かかりつけ医がいらないなど相談先に迷った場合は「受診・相談センター」(地域により名称が異なることがあります)に相談してください。
お近くの診療可能な医療機関や受診方法のご案内があります。
右記URLにおいて、各都道府県が公表している、相談・医療に関する情報や受診・相談センターの連絡先がまとめられています。



https://www.mhlw.go.jp/stf/seisakunitsuite/bunya/kenkou_iryuu/covid19-kikokusyasesyokusyua.html

廃棄に関する注意について

本キットや検体採取に使用した綿棒などは家庭ごみとして各自治体の廃棄方法に従って廃棄してください。
使用後の綿棒等は感染性を有するおそれがありますので、廃棄時の取扱いには十分注意し、使用したキット(綿棒、チューブ等を含む)をごみ袋に入れて、しっかりとしばって封をする、ごみが袋の外面に触れた場合や袋が破れている場合は二重にごみ袋に入れる等、散乱しないように気を付けてください。

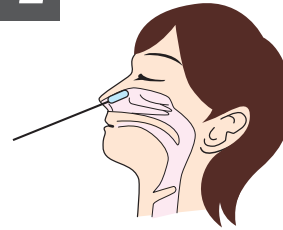
使用方法

1



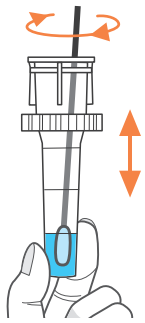
時計もしくはタイマーを準備する

2



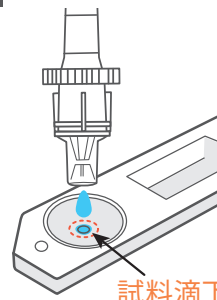
付属のスワブを、鼻腔から2cm程度挿入し、スワブを5回転程度回転させながら粘膜表皮を採取する。

3



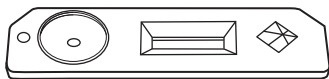
スワブを検体処理液に浸し、容器の外側からスワブの頭部を軽くつまみ、10回以上左右に回転させ、さらに上下に20回以上上下に動かし撹拌します。
スワブを引抜き、フィルター付きノズルを取り付けます。

4



検体処理液の外側から、中程をつまみ、試料滴下部の真上から、3滴滴下する。

5



15分間室温で静置します。

6

